



COMISION DE LOS DERECHOS HUMANOS DEL ESTADO DE QUINTANA ROO

Indetec

SACQ3200

ESTADO DE SITUACION FINANCIERA AL 31/DICIEMBRE/2014

ACTIVO		
ACTIVO CIRCULANTE		
EFFECTIVO		\$8,995.73
BANCOS/TESORERÍA		\$888,522.87
DEPÓSITOS DE FONDOS DE TERCEROS EN GARANTÍA Y/O ADMINISTRACIÓN		\$144,565.51
OTROS EFECTIVOS Y EQUIVALENTES		\$736.00
CUENTAS POR COBRAR A CORTO PLAZO		\$16,103,351.13
DEUDORES DIVERSOS POR COBRAR A CORTO PLAZO		\$63,262.36
INGRESOS POR RECUPERAR A CORTO PLAZO		\$4,291.33
OTROS DERECHOS A RECIBIR EFECTIVO O EQUIVALENTES A CORTO PLAZO		\$497.96
ANTICIPO A PROVEEDORES POR ADQUISICIÓN DE BIENES Y PRESTACIONES DE SERVICIOS A CORTO PLAZO		\$33,696.91
	Suma ACTIVO CIRCULANTE	\$17,247,919.80
ACTIVO NO CIRCULANTE		
TERRENOS		\$141,852.10
MOBILIARIO Y EQUIPO DE ADMINISTRACIÓN		\$634,212.10
MOBILIARIO Y EQUIPO EDUCACIONAL Y RECREATIVO		\$217,740.79
VEHICULOS Y EQUIPO DE TRANSPORTE		\$1,157,824.00
MAQUINARIA, OTROS EQUIPOS Y HERRAMIENTAS		\$228,918.65
SOFTWARE		\$15,000.00
LICENCIAS		\$69,788.42
DEPRECIACIÓN ACUMULADA DE BIENES MUEBLES		-\$1,572,559.65
AMORTIZACIÓN ACUMULADA DE ACTIVOS INTANGIBLES		-\$40,402.79
	Suma ACTIVO NO CIRCULANTE	\$852,373.62
	TOTAL DE ACTIVO	\$18,100,293.42
PASIVO		
PASIVO CIRCULANTE		
SERVICIOS PERSONALES POR PAGAR A CORTO PLAZO		\$1,617,064.21
PROVEEDORES POR PAGAR A CORTO PLAZO		\$5,698,207.82
RETENCIONES Y CONTRIBUCIONES POR PAGAR A CORTO PLAZO		\$526,480.11
OTRAS CUENTAS POR PAGAR A CORTO PLAZO		\$674,215.08
FONDOS EN ADMINISTRACIÓN A CORTO PLAZO		-\$134.62
	Suma PASIVO CIRCULANTE	\$8,515,832.60
	TOTAL DE PASIVO	\$8,515,832.60
PATRIMONIO		
HACIENDA PÚBLICA/PATRIMONIO CONTRIBUIDO		
APORTACIONES		\$6,755,788.24
	Suma HACIENDA PÚBLICA/PATRIMONIO CONTRIBUIDO	\$6,755,788.24
HACIENDA PÚBLICA /PATRIMONIO GENERADO		
RESULTADOS DEL EJERCICIO (AHORRO/ DESAHORRO)		-\$1,422,199.47
RESULTADOS DE EJERCICIOS ANTERIORES		\$4,250,872.05
	Suma HACIENDA PÚBLICA /PATRIMONIO GENERADO	\$2,828,672.58
	TOTAL DE PATRIMONIO	\$9,584,460.82
	TOTAL DE PASIVO Y PATRIMONIO	\$18,100,293.42
CUENTAS DE ORDEN CONTABLES		
INFRACTORES POR OBSERVACIONES DE AUDITORIA		\$72,171.46
PRESUNTOS INFRACTORES POR OBSERVACIONES DE AUDITOR		\$72,171.46
CUENTAS DE ORDEN PRESUPUESTAL DE LOS INGRESOS		
LEY DE INGRESOS ESTIMADA		\$39,554,469.00
MODIFICACIONES A LA LEY DE INGRESOS ESTIMADA		\$60,017.33
LEY DE INGRESOS DEVENGADA		\$39,614,486.33
LEY DE INGRESOS RECAUDADA		\$36,532,798.78
CUENTAS DE ORDEN PRESUPUESTAL DE LOS EGRESOS		
PRESUPUESTO DE EGRESOS APROBADO		\$39,554,469.00
PRESUPUESTO DE EGRESOS MODIFICADO		\$1,512,372.81
PRESUPUESTO DE EGRESOS COMPROMETIDO		\$41,066,841.81
PRESUPUESTO DE EGRESOS DEVENGADO		\$41,066,841.81
PRESUPUESTO DE EGRESOS EJERCIDO		\$37,908,120.91
PRESUPUESTO DE EGRESOS PAGADO		\$37,907,120.91

LIC. ELIA BEATRIZ HOIL BAAS

DIRECTORA ADMINISTRATIVA

LIC. IGNACIO CASHON GARCIA DE LA RIVERA

OFICIAL MAYOR

LIC. HARLEY SOSA GUILLEN

PRESIDENTE

000014

ESTADO DE ACTIVIDADES
Del 1º/Enero al 31/diciembre/2014

(Cifras en pesos y centavos)

	2014 %	2013 %	
1.- INGRESOS Y OTROS BENEFICIOS	39,735,836.50	100.00	46,994,477.91 100.00
INGRESOS DE GESTIÓN	114,999.00	0.29	0.00 0.00
INGRESOS POR VENTA DE BIENES Y SERVICIOS	114,999.00	0.29	0.00 0.00
INGRESOS POR VENTA DE BIENES Y SERVICIOS DE ORGANISMOS DESCENTRALIZADOS	114,999.00	0.29	0.00 0.00
PARTICIPACIONES, APORTACIONES, TRANSFERENCIAS, ASIGNACIONES AL SECTOR PÚBLICO	39,499,487.33	99.41	46,700,755.00 99.37
PARTICIPACIONES Y APORTACIONES	0.00	0.63	298,200.00 0.63
CONVENIOS	0.00	0.63	298,200.00 0.63
TRANSFERENCIAS, ASIGNACIONES, SUBSIDIOS Y OTRAS AYUDAS	39,499,487.33	99.41	46,402,555.00 98.74
TRANSFERENCIAS INTERNAS Y ASIGNACIONES DEL SECTOR PÚBLICO	39,499,487.33	99.41	46,402,555.00 98.74
OTROS INGRESOS Y BENEFICIOS	121,350.17	0.31	293,722.91 0.63
INGRESOS FINANCIEROS	28,325.17	0.07	32,019.48 0.07
INTERESES GANADOS DE VALORES, CRÉDITOS, BONOS Y OTROS	28,296.20	0.07	31,967.11 0.07
OTROS INGRESOS FINANCIEROS	28.97	0.00	52.37 0.00
OTROS INGRESOS Y BENEFICIOS VARIOS	93,025.00	0.23	261,703.43 0.56
OTROS INGRESOS Y BENEFICIOS VARIOS	93,025.00	0.23	261,703.43 0.56
2.- GASTOS Y OTRAS PERDIDAS	41,158,035.97	100.00	40,003,231.78 100
GASTOS DE FUNCIONAMIENTO	40,750,333.61	99.01	39,611,139.45 99.02
SERVICIOS PERSONALES	31,913,169.07	77.54	30,849,811.90 77.12
REMUNERACIONES AL PERSONAL DE CARÁCTER PERMANENTE	8,739,479.37	21.23	8,928,033.80 22.32
REMUNERACIONES AL PERSONAL DE CARÁCTER TRANSITORIO	2,209,584.90	5.37	870,100.00 2.18
REMUNERACIONES ADICIONALES Y ESPECIALES	11,690,516.77	28.40	10,402,998.05 26.01
SEGURIDAD SOCIAL	2,222,202.01	5.40	2,109,190.61 5.27
OTRAS PRESTACIONES SOCIALES Y ECONÓMICAS	5,810,356.86	14.12	4,097,406.70 10.24
PAGO DE ESTÍMULOS A SERVIDORES PÚBLICOS	1,241,229.16	3.02	4,442,082.74 11.10
MATERIALES Y SUMINISTROS	1,868,795.78	4.54	1,258,929.71 3.15
MATERIALES DE ADMINISTRACIÓN, EMISIÓN DE DOCUMENTO	591,559.71	1.44	515,306.52 1.29
ALIMENTOS Y UTENSILIOS	266,873.04	0.65	66,018.89 0.17
MATERIALES Y ARTÍCULOS DE CONSTRUCCIÓN Y DE REPARACIÓN	134,577.80	0.33	3,348.03 0.01
COMBUSTIBLES, LUBRICANTES Y ADITIVOS	692,580.79	1.68	589,830.62 1.47
VESTUARIO, BLANCOS, PRENDAS DE PROTECCIÓN Y ARTÍCULOS DEPORTIVOS	21,170.49	0.05	7,992.00 0.02
HERRAMIENTAS, REFACCIONES Y ACCESORIOS MENORES	162,033.95	0.39	76,413.65 0.19
SERVICIOS GENERALES	6,968,168.76	16.93	7,502,397.84 18.75
SERVICIOS BÁSICOS	1,617,649.81	3.93	1,389,927.85 3.47
SERVICIOS DE ARRENDAMIENTO	1,996,326.06	4.83	2,013,556.47 5.03
SERVICIOS PROFESIONALES, CIENTÍFICOS Y TÉCNICOS Y OTROS SERVICIOS	1,192,554.94	2.90	1,387,827.28 3.47
SERVICIOS FINANCIEROS, BANCARIOS Y COMERCIALES	153,888.08	0.38	163,495.34 0.41
SERVICIOS DE INSTALACIÓN, REPARACIÓN, MANTENIMIENTO	473,833.74	1.16	238,911.50 0.60
SERVICIOS DE COMUNICACIÓN SOCIAL Y PUBLICIDAD	322,187.13	0.78	1,627,695.54 4.07
SERVICIOS DE TRASLADO Y VIÁTICOS	1,136,096.62	2.76	450,105.79 1.13
SERVICIOS OFICIALES	12,140.68	0.03	191,475.13 0.48
OTROS SERVICIOS GENERALES	59,489.70	0.14	37,402.94 0.09
TRANSFERENCIAS, ASIGNACIONES, SUBSIDIOS Y OTRAS AYUDAS	89,815.40	0.22	33,530.00 0.08
AYUDAS SOCIALES	89,225.40	0.22	28,530.00 0.07
AYUDAS SOCIALES A PERSONAS	89,225.40	0.22	28,530.00 0.07
DONATIVOS	590.00	0.00	5000 0.01
DONATIVOS A INSTITUCIONES SIN FINES DE LUCRO	590.00	0.00	5,000.00 0.01
OTROS GASTOS Y PÉRDIDAS EXTRAORDINARIAS	317,886.96	0.77	358,562.33 0.90
ESTIMACIONES, DEPRECIACIONES, DETERIOROS, OBSOLESCENCIA Y AMORTIZACIÓN	317,869.57	0.77	358,548.16 0.90
DEPRECIACIÓN DE BIENES MUEBLES	293,823.53	0.71	342,911.49 0.86
AMORTIZACIÓN DE ACTIVOS INTANGIBLES	24,046.04	0.06	15,636.67 0.04
OTROS GASTOS	17.39	0.00	14.17 0.00
OTROS GASTOS	17.39	0.00	14.17 0.00
Desahorro/Ahorro Neto del Ejercicio	-1,422,199.47		6,991,246.13 000013

LIC. ELIZABETH HOIL BAAS
DIRECTORA ADMINISTRATIVA

LIC. IGNAOIO GACHON GARCIA DE LA RIVERA
OFICIAL MAYOR

LIC. HARLEY SOSA GUILLEN
PRESIDENTE



COMISIÓN DE LOS DERECHOS HUMANOS DEL ESTADO DE QUINTANA ROO
ESTADO DE VARIACIONES EN LA HACIENDA PÚBLICA
 DEL 01 DE DICIEMBRE AL 31 DE DICIEMBRE DE 2014

CONCEPTO	Hacienda Pública/ Patrimonio Contribuido	Hacienda Pública/ Patrimonio Generado de Ejercicios Anteriores	Hacienda Pública/ Patrimonio Generado del Ejercicio	Ajustes por Cambios de Valor	Total
Rectificaciones de Resultados de Ejercicios Anteriores	6,755,788.24	2,888,123.86			9,643,912.10
Patrimonio Neto inicial ajustado del ejercicio					
Aportaciones					
Donaciones de Capital					
Actualización de la Hacienda Pública Patrimonio					
Variaciones de la Hacienda Pública Patrimonio Neto del ejercicio					
Resultados del Ejercicio (Ahorro/Desahorro)		-5,563,233.20	6,991,246.13		1,428,012.93
Resultados de Ejercicios Anteriores		-5,563,233.20	6,991,246.13		6,991,246.13
Revalúos					-5,563,233.20
Reservas					
Hacienda Pública Patrimonio Neto Final del Ejercicio 2013	6,755,788.24	-2,675,109.34	6,991,246.13	0.00	11,071,925.03
Cambios en la Hacienda Pública Patrimonio Neto del Ejercicio 2014					
Aportaciones					
Donaciones de Capital					
Actualización de la Hacienda Pública Patrimonio					
Variaciones de la Hacienda Pública Patrimonio Neto del Ejercicio					
Resultados del Ejercicio (Ahorro/Desahorro)		6,925,981.39	-8,413,445.60	0.00	-1,487,464.21
Resultados de Ejercicios Anteriores		6,925,981.39	-8,413,445.60		-8,413,445.60
Revalúos					6,925,981.39
Reservas					
Saldo Neto en la Hacienda Pública Patrimonio 2014	6,755,788.24	4,250,872.06	-1,422,199.47	0.00	9,584,460.82

C.P. BEATRIZ HCIL BAAS
 DIRECTORA ADMINISTRATIVA

C.P. IGNACIO CHONIL GARCIA DE LA RIVERA
 OFICIAL MAYOR

UIC. HARLET SOSA GUILLEN
 PRESIDENTE



COMISION DE LOS DERECHOS HUMANOS DEL ESTADO DE QUINTANA ROO

Indeteo
SACG1320

ESTADO DE CAMBIOS EN LA SITUACION FINANCIERA
AL 31/DICIEMBRE/2014

(Cifras en pesos y centavos)

CONCEPTO	ORIGEN	2013	APLICACIÓN	2014
ACTIVO				
Activo Circulante		30,696.91		2,176,379.27
Efectivo y Equivalentes de Efectivo		0		634,934.05
Derecho a Recibir Efectivo o Equivalentes		0		1,541,445.22
Derechos a recibir Bienes o Servicios		30,696.91		0
Inventarios		0		0
Almacenes		0		0
Estimación por Pérdida o Deterioro de Activos Circulantes		0		0
Otros Activos Circulantes		0		0
Activo No Circulante		544,561.37		0
Inversiones Financieras a Largo Plazo		0		0
Derechos a Recibir Efectivo o Equivalentes a Largo Plazo		0		0
Bienes Inmuebles, Infraestructura y Construcciones en Proceso		0		0
Bienes Muebles		197,063.40		0
Activos Intangibles		29,628.40		0
Depreciación, Deterioro y Amortización Acumulada de bienes		317,869.57		0
Activos Diferidos		0		0
Estimación por Pérdida o Deterioro de Activos no Circulantes		0		0
Otros Activos no Circulantes		0		0
PASIVO				
Pasivo Circulante		0		749,261.30
Cuentas por Pagar a Corto Plazo		0		749,261.30
Documentos por Pagar a Corto Plazo		0		0
Porción a Corto Plazo de la Deuda Pública a Largo Plazo		0		0
Títulos y Valores a Corto Plazo		0		0
Pasivos Diferidos a Corto Plazo		0		0
Fondos y bienes de terceros en garantía y/o Administración a Corto Plazo		0		0
Provisiones a Corto Plazo		0		0
Otros Pasivos a Corto Plazo		0		0
Pasivo No Circulante		0		0
Cuentas por pagar a Largo Plazo		0		0
Documentos por Pagar a Largo Plazo		0		0
Deuda Pública a Largo Plazo		0		0
Pasivos Diferidos a Largo Plazo		0		0
Fondos y bienes de terceros en garantía y/o Administración a Largo Plazo		0		0
Provisiones a Largo Plazo		0		0
HACIENDA PÚBLICA/PATRIMONIO				
Hacienda Pública/Patrimonio Contribuido		0		0
Aportaciones		0		0
Donaciones		0		0
Actualización de la Hacienda Pública/Patrimonio		0		0
Hacienda Pública/Patrimonio Generado		1,575,762.71		5,569,046.66
Resultados del Ejercicio (Ahorro/Desahorro)		0		5,569,046.66
Resultado de Ejercicios Anteriores		1,575,762.71		0
Revalúos		0		0
Reservas		0		0
Rectificación de Resultados de Ejercicios Anteriores		0		0
Exceso o Insuficiencia en la Actualización de la Hacienda		0		0
Resultado por Posición Monetaria		0		0
Resultado por Tenencia de Activos no Monetarios		0		0
Total Origen/Aplicación		2,151,020.99		8,494,687.23

LIGELIA BEATRIZ HOIL BAAS

DIRECTORA ADMINISTRATIVA

C.P. IGNACIO CACION GARCIA DE LA RIVIERA

OFICIAL MAYOR

LIC. HARVEY SOSA GWILLEN

PRESIDENTE

000011



COMISIÓN DE LOS DERECHOS HUMANOS DEL ESTADO DE QUINTANA ROO
ESTADO DE FLUJOS DE EFECTIVO
DEL 01 DE ENERO AL 31 DE DICIEMBRE DE 2014

CONCEPTO	2014	2013
Flujos de Efectivo de las Actividades de Operación		
Origen		
Impuestos	39,735,836.50	46,994,477.91
Cuotas y Aportaciones de Seguridad Social		
Contribuciones de Mejoras		
Derechos		
Productos de Tipo Corriente		
Aprovechamientos de Tipo Corriente		
Ingresos por Venta de Bienes y Servicios	114,999.00	
Ingresos no Comprendidos en las Fracciones de la Ley de Ingresos Causados en Ejercicios Fiscales Anteriores Pendientes de Liquidación o Pago		
Participaciones y Aportaciones		298,200.00
Transferencias, Asignaciones, Subsidios y otras ayudas	39,499,467.33	46,402,555.00
Otros Orígenes de Operación	121,350.17	293,722.91
Aplicación		
Servicios personales	40,840,149.01	39,644,669.45
Materiales y suministros	31,913,369.07	30,849,811.90
Servicios generales	1,868,795.78	1,258,929.71
Transferencias Internas y Asignaciones al Sector Público	6,968,168.76	7,502,397.84
Transferencias al resto del Sector Público		
Subsidios y Subvenciones		
Ayudas Sociales	89,815.40	33530.00
Pensiones y Jubilaciones		
Transferencias a Fideicomisos, Mandatos y Contratos Análogos		
Transferencias a la Seguridad Social		
Donativos		
Transferencias al Exterior		
Participaciones		
Aportaciones		
Convenios		
Otras Aplicaciones de Operación		
Flujos Netos de Efectivo por Actividades de Operación	1,104,312.51	7,349,808.46
Flujos de Efectivo de las Actividades de Inversión		
Origen		
Bienes Inmuebles, Infraestructura y Construcciones en Proceso		
Bienes Muebles		
Otros Orígenes de Inversión		
Aplicación		
Bienes Inmuebles, Infraestructura y Construcciones en Proceso	226,691.80	44,677.61
Bienes Muebles	226,691.80	44,677.61
Otras Aplicaciones de Inversión		
Flujos Netos de Efectivo por Actividades de Inversión	226,691.80	44,677.61
Flujo de Efectivo de las Actividades de Financiamiento		
Origen		
Endeudamiento Neto	2,047,621.13	1,732,110.77
Interno		
Externo		
Otros Orígenes de Financiamiento	2,047,621.13	1,732,110.77
Aplicación		
Servicios de la Deuda	1,351,533.48	7,850,395.20
Interno		
Externo		
Otras Aplicaciones de Financiamiento	1,351,533.48	7,850,395.20
Flujos Netos de Efectivo por Actividades de Financiamiento	696,087.65	6,118,284.43
Incremento/Disminución Neta en el Efectivo y Equivalentes al Efectivo	634,934.05	1,186,832.26
Efectivo y Equivalentes al Efectivo al Inicio del Ejercicio	1,677,754.10	490,924.90
Efectivo y Equivalentes al Efectivo al Final del Ejercicio	1,042,820.11	1,677,754.10

LIC. LITA BERTRIZ HOIL BAAS

DIRECTORA ADMINISTRATIVA

C.P. IGNACIO RACION GARCIA DE LA RIVERA

OFICIAL MAYOR

LIC. HARLEY SOSA GUILLEN

PRESIDENTE

000010



COMISION DE LOS DERECHOS HUMANOS DEL ESTADO DE QUINTANA ROO

Indetec
SAC03502a

REPORTE ANALITICO DEL ACTIVO del 1 diciembre al 31 diciembre 2014

Cuenta	Nombre de la cuenta	Saldo Inicial	Movimientos del Periodo		Saldo Final	Flujo del Periodo
			CARGOS	ABONOS		
1111	EFFECTIVO	47,394.39	10,101.62	48,500.28	8,995.73	-38,398.66
1111-01	Fondo Fijo	47,394.39	10,101.62	48,500.28	8,995.73	-38,398.66
1112	BANCOS/TESORERÍA	1,112,143.94	7,336,222.42	7,559,843.49	888,522.87	-223,621.07
1112-01	BBVA BANCOMER SA	1,112,143.94	7,336,222.42	7,559,843.49	888,522.87	-223,621.07
1114	INVERSIONES TEMPORALES (HASTA 3 MESES)	568,390.56	655,614.08	1,224,004.64	0.00	-568,390.56
1114-01	Fondos de Inversión	568,390.56	655,614.08	1,224,004.64	0.00	-568,390.56
1116	DEPÓSITOS DE FONDOS DE TERCEROS EN GARANTÍA Y/O ADMINISTRACIÓN	150,565.51	0.00	6,000.00	144,565.51	-6,000.00
1116-01	Depósitos Garantía	150,565.51	0.00	6,000.00	144,565.51	-6,000.00
1119	OTROS EFECTIVOS Y EQUIVALENTES	675.76	70.24	10.00	736.00	60.24
1119-01	SUBSIDIO AL EMPLEO	675.76	70.24	10.00	736.00	60.24
1122	CUENTAS POR COBRAR A CORTO PLAZO	14,943,507.08	7,238,734.33	6,078,890.28	16,103,351.13	1,159,844.05
1122	CUENTAS POR COBRAR A CORTO PLAZO	14,943,507.08	7,238,734.33	6,078,890.28	16,103,351.13	1,159,844.05
1123	DEUDORES DIVERSOS POR COBRAR A CORTO PLAZO	247,742.43	45,188.01	229,668.08	63,262.36	-184,480.07
1123-01	Deudores Diversos	247,742.43	45,188.01	229,668.08	63,262.36	-184,480.07
1124	INGRESOS POR RECUPERAR A CORTO PLAZO	4,291.33	0.00	0.00	4,291.33	0.00
1124-01	IVA ACREDITABLE	4,291.33	0.00	0.00	4,291.33	0.00
1129	OTROS DERECHOS A RECIBIR EFECTIVO O EQUIVALENTES A CORTO PLAZO	497.96	0.00	0.00	497.96	0.00
1129-01	PENDIENTES POR COMPROBAR	497.96	0.00	0.00	497.96	0.00
1131	ANTICIPO A PROVEEDORES POR ADQUISICIÓN DE BIENES Y PRESTACION DE SERVICIOS A CORTO PLAZO	109,024.43	176,295.42	251,622.94	33,696.91	-75,327.52
1131-01	ANTICIPO A CONTRATISTAS Y PROVEEDORES	109,024.43	176,295.42	251,622.94	33,696.91	-75,327.52
1231	TERRENOS	141,852.10	0.00	0.00	141,852.10	0.00
1231-0-5810	Terrenos	141,852.10	0.00	0.00	141,852.10	0.00
1241	MOBILIARIO Y EQUIPO DE ADMINISTRACIÓN	634,212.10	0.00	0.00	634,212.10	0.00
1241-1-5110	Muebles de oficina y estantería	401,275.12	0.00	0.00	401,275.12	0.00
1241-3-5150	Equipo de cómputo y de tecnología de la	220,066.98	0.00	0.00	220,066.98	0.00
1241-9-5190	Otros mobiliarios y equipos de administración	12,870.00	0.00	0.00	12,870.00	0.00

000000.9

[Handwritten signature]

Código	Descripción	2017.740.79	0.00	0.00	217.740.79	0.00
1242	MOBILIARIO Y EQUIPO EDUCACIONAL Y RECREATIVO					
1242-1-S210	Equipos y aparatos audiovisuales	126,835.31	0.00	0.00	126,835.31	0.00
1242-3-S230	Cámaras fotográficas y de video	74,145.21	0.00	0.00	74,145.21	0.00
1242-9-S290	Otro mobiliario y equipo educacional y recreativo	16,760.27	0.00	0.00	16,760.27	0.00
1244	VEHICULOS Y EQUIPO DE TRANSPORTE	1,157,824.00	0.00	0.00	1,157,824.00	0.00
1244-1-S410	Vehículos y equipo terrestre	1,157,824.00	0.00	0.00	1,157,824.00	0.00
1246	MAQUINARIA, OTROS EQUIPOS Y HERRAMIENTAS	228,918.65	0.00	0.00	228,918.65	0.00
1246-4-S640	Sistemas de aire acondicionado, calefacción y de refrigeración comercial	205,743.68	0.00	0.00	205,743.68	0.00
1246-5-S650	Equipo de comunicación y telecomunicación	7,681.99	0.00	0.00	7,681.99	0.00
1246-6	Equipos de Generación Eléctrica, Aparato y accesorios eléctricos	7,666.77	0.00	0.00	7,666.77	0.00
1246-7-S670	Herramientas y máquinas-herramientas	7,826.21	0.00	0.00	7,826.21	0.00
1251	SOFTWARE	15,000.00	0.00	0.00	15,000.00	0.00
1251-0-S910	Software	15,000.00	0.00	0.00	15,000.00	0.00
1254	LICENCIAS	69,788.42	0.00	0.00	69,788.42	0.00
1254-1-S970	Licencias informáticas e intelectuales	69,788.42	0.00	0.00	69,788.42	0.00
1263	DEPRECIACIÓN ACUMULADA DE BIENES MUEBLES	-1,278,756.12	0.00	293,823.53	-1,572,579.65	-293,823.53
1263-1	Depreciación Acumulada de Mobiliario y Equipo de administración	-342,585.80	0.00	79,560.54	-422,146.34	-79,560.54
1263-2	Depreciación Acumulada de Mobiliario y Equipo educacional y recreativo	-162,117.07	0.00	35,106.15	-197,223.22	-35,106.15
1263-4	Depreciación Acumulada de Equipo de Transporte	-686,521.66	0.00	156,359.67	-842,881.33	-156,359.67
1263-6	Depreciación Acumulada de Maquinaria, otros equipos y herramientas	-87,511.59	0.00	22,797.17	-110,308.76	-22,797.17
1265	AMORTIZACIÓN ACUMULADA DE ACTIVOS INTANGIBLES	-16,356.75	0.00	24,046.04	-40,402.79	-24,046.04
1265-1	Amortización Acumulada de Software.	-2,625.00	0.00	6,416.67	-9,041.67	-6,416.67
1265-4	Amortización Acumulada de Licencias.	-13,731.75	0.00	17,629.37	-31,361.12	-17,629.37
	Total general	18,354,476.58	15,462,236.12	15,716,409.28	18,100,293.42	-254,183.16


LIC. ELVA BEATRIZ HOIL BAAS
DIRECTORA ADMINISTRATIVA


LIC. HARLEY SOSA GUILLEN
PRESIDENTE

000008



COMISIÓN DE LOS DERECHOS HUMANOS DEL ESTADO DE QUINTANA ROO
ESTADO ANALÍTICO DE LA DEUDA Y OTROS PASIVOS
 DEL 01 DE ENERO AL 31 DE DICIEMBRE DE 2014

DENOMINACIÓN DE LAS DEUDAS	MONEDA DE CONTRATACIÓN	INSTITUCIÓN O PAÍS ACREEDOR	SALDO INICIAL DEL PERÍODO	SALDO FINAL DEL PERÍODO
DEUDA PÚBLICA				
Corto Plazo				
Deuda Interna			0.00	0.00
Instituciones de Crédito	NA	NA	0.00	0.00
Títulos y Valores	NA	NA	0.00	0.00
Arrendamientos Financieros	NA	NA	0.00	0.00
Deuda Externa			0.00	0.00
Organismos Financieros Internacionales	NA	NA	0.00	0.00
Deuda Bilateral	NA	NA	0.00	0.00
Títulos y Valores	NA	NA	0.00	0.00
Arrendamientos Financieros	NA	NA	0.00	0.00
Subtotal Corto Plazo			0.00	0.00
Largo Plazo				
Deuda Interna			0.00	0.00
Instituciones de Crédito	NA	NA	0.00	0.00
Títulos y Valores	NA	NA	0.00	0.00
Arrendamientos Financieros	NA	NA	0.00	0.00
Deuda Externa			0.00	0.00
Organismos Financieros Internacionales	NA	NA	0.00	0.00
Deuda Bilateral	NA	NA	0.00	0.00
Títulos y Valores	NA	NA	0.00	0.00
Arrendamientos Financieros	NA	NA	0.00	0.00
Subtotal Largo Plazo			0.00	0.00
Otros Pasivos			9,265,228.52	8,515,832.60
Total Deuda y Otros Pasivos			<u>9,265,228.52</u>	<u>8,515,832.60</u>

LIC. BEA BEATRIZ HOIL BAAS
 DIRECTORA ADMINISTRATIVA

C.P. IGNACIO CACHON GARCIA DE LA RIVERA
 OFICIAL MAYOR

LIC. HARLEY SOSA GUILLEN
 PRESIDENTE



COMISION DE LOS DERECHOS HUMANOS DEL ESTADO DE QUINTANA ROO

ESTADO ANALITICO DE INGRESOS
DEL 01 DE DICIEMBRE AL 31 DE DICIEMBRE DE 2014

Rubro de Ingresos	Estimado	Ampliaciones y Reducciones	Ingreso		Devengado	Recaudado	Diferencia
			Modificada				
Impuestos							
Cuotas y Aportaciones de Seguridad Social							
Contribuciones de mejoras							
Derechos							
Productos							
Corriente							
Capital							
Aprovechamientos							
Corriente							
Capital							
Ingresos por Venta de Bienes y Servicios							
Participaciones y Aportaciones							
Transferencias, Asignaciones, Subsidios y Otras Ayudas							
Ingresos Derivados de Financiamiento							
TOTAL	39,554,469.00	0.00	39,614,486.33	39,614,486.33	36,532,798.78	36,532,798.78	-3,021,670.22
	39,554,469.00	0.00	39,614,486.33	Ingresos Excedentes	36,532,798.78	36,532,798.78	- 3,021,670.22

LIC. ELIA BEATRIZ HOIL BAAS

DIRECTORA ADMINISTRATIVA

LIC. IGNACIO CASANOVA GARCIA DE LA RIVERA

OFICIAL MAYOR

LIC. HARLEY SOSA GUILLEN

PRESIDENTE

000006



COMISION DE LOS DERECHOS HUMANOS DEL ESTADO DE QUINTANA ROO

ESTADO ANALITICO DE INGRESOS
DEL 01 DE DICIEMBRE AL 31 DE DICIEMBRE DE 2014

Estado Analítico de Ingresos por Fuente de Financiamiento	Estimado	Ampliaciones y Reducciones	Ingreso Modificada	Devengado	Recaudado	Diferencia
Ingresos de Gobierno						
Impuestos						
Contribuciones de mejoras						
Derechos						
Productos						
Corriente						
Capital						
Corriente						
Capital						
Participaciones y Aportaciones						
Transferencias-Asignaciones,Subsidios y Otras Ayudas	39,554,469.00	0.00	39,614,486.33	39,614,486.33	36,532,798.78	-3,021,670.22
Ingresos de Organismos y Empresas						
Cuotas y Aportaciones de Seguridad Social						
Ingresos por Ventas de Bienes y Servicios						
Transferencias-Asignaciones,Subsidios y Otras Ayudas						
Ingresos Derivados de Financiamiento						
Ingresos Derivados de Financiamiento						
TOTAL	<u>39,554,469.00</u>	<u>0.00</u>	<u>39,614,486.33</u>	<u>39,614,486.33</u>	<u>36,532,798.78</u>	<u>- 3,021,670.22</u>

LIC. ELIA BEATRIZ HOIL BAAS
DIRECTORA ADMINISTRATIVA

LIC. IGNACIO ANTON GARCIA DE LA RIVERA
OFICIAL MAYOR

LIC. HARLEY SOSA GUILLEN
PRESIDENTE



COMISION DE LOS DERECHOS HUMANOS DEL ESTADO DE QUINTANA ROO

ESTADO ANALITICO DEL EJERCICIO DEL PRESUPUESTO DE EGRESOS
 CLASIFICACION POR OBJETO DEL GASTO
 DEL 01 DE DICIEMBRE AL 31 DE DICIEMBRE DE 2014

Objeto del Gasto	Aprobado	Ampliaciones/ Reducciones)	Modificado	Devengado	Pagado	Subejecución
SERVICIOS PERSONALES	35,177,614.00	-3,264,244.93	31,913,369.07	31,913,369.07	30,296,304.86	0.00
REMUNERACIONES AL PERSONAL DE CARÁCTER PERMANENTE	10,185,528.00	-1,446,048.63	8,739,479.37	8,739,479.37	8,739,479.37	0.00
REMUNERACIONES AL PERSONAL DE CARÁCTER TRANSITORIO	-	2,209,584.90	2,209,584.90	2,209,584.90	2,193,584.90	0.00
REMUNERACIONES ADICIONALES Y ESPECIALES	11,012,921.00	677,595.77	11,690,516.77	11,690,516.77	10,388,801.76	0.00
SEGURIDAD SOCIAL	4,018,017.00	-1,795,814.59	2,222,202.01	2,222,202.01	1,922,852.81	0.00
OTRAS PRESTACIONES SOCIALES Y ECONÓMICAS	3,769,139.00	2,041,217.86	5,810,356.86	5,810,356.86	5,810,356.86	0.00
PAGO DE ESTÍMULOS A SERVIDORES PÚBLICOS	6,192,009.00	-4,950,779.84	1,241,229.16	1,241,229.16	1,241,229.16	0.00
MATERIALES Y SUMINISTROS	690,089.00	1,178,706.78	1,868,795.78	1,868,795.78	1,810,779.61	0.00
MATERIALES DE ADMINISTRACIÓN, EMISIÓN DE DOCUMENTO Y ARTICULOS OFICIALES	280,000.00	311,559.71	591,559.71	591,559.71	588,696.76	0.00
ALIMENTOS Y UTENSILIOS	26,089.00	240,784.04	266,873.04	266,873.04	266,873.04	0.00
MATERIALES Y ARTICULOS DE CONSTRUCCIÓN Y DE REPARACION	-	134,577.80	134,577.80	134,577.80	134,577.80	0.00
COMBUSTIBLES, LUBRICANTES Y ADITIVOS	384,000.00	308,580.79	692,580.79	692,580.79	689,202.55	0.00
VESTUARIO, BLANCOS, PRENDAS DE PROTECCIÓN Y ARTICULOS	-	21,170.49	21,170.49	21,170.49	21,170.49	0.00
HERRAMIENTAS, REFACCIONES Y ACCESORIOS MENORES	-	162,033.95	162,033.95	162,033.95	139,955.97	0.00
SERVICIOS GENERALES	3,686,766.00	3,281,402.76	6,968,168.76	6,968,168.76	5,478,528.24	0.00
SERVICIOS BÁSICOS	1,024,512.00	593,137.81	1,617,649.81	1,617,649.81	1,466,780.19	0.00
SERVICIOS DE ARRENDAMIENTO	1,899,552.00	102,774.06	1,996,326.06	1,996,326.06	1,021,361.16	0.00
SERVICIOS DE INSTALACIÓN, REPARACIÓN, MANTENIMIENTO Y CONSERVACION	-	1,192,554.94	1,192,554.94	1,192,554.94	961,947.54	0.00
SERVICIOS FINANCIEROS, BANCARIOS Y COMERCIALES	44,118.00	111,770.08	155,888.08	155,888.08	155,888.08	0.00
SERVICIOS PROFESIONALES, CIENTÍFICOS, TÉCNICOS Y OTROS SERVICIOS	-	475,835.74	475,835.74	475,835.74	460,324.14	0.00
SERVICIOS DE COMUNICACIÓN SOCIAL Y PUBLICIDAD	-	322,187.13	322,187.13	322,187.13	207,112.13	0.00
SERVICIOS DE TRASLADO Y VIÁTICOS	-	1,136,096.62	1,136,096.62	1,136,096.62	1,133,248.62	0.00
SERVICIOS OFICIALES	-	12,140.68	12,140.68	12,140.68	12,140.68	0.00
OTROS SERVICIOS GENERALES	724,584.00	-665,094.30	59,489.70	59,489.70	55,725.70	0.00
TRANSFERENCIAS, ASIGNACIONES, SUBSIDIOS Y OTRAS AYUDAS	-	89,815.40	89,815.40	89,815.40	89,815.40	0.00
AYUDAS SOCIALES	-	89,225.40	89,225.40	89,225.40	89,225.40	0.00
DONATIVOS	-	590.00	590.00	590.00	590.00	0.00
BIENES MUEBLES, INMUEBLES E INTANGIBLES	-	226,692.80	226,692.80	226,692.80	226,692.80	0.00
MOBILIARIO Y EQUIPO DE ADMINISTRACIÓN	-	50,064.40	50,064.40	50,064.40	50,064.40	0.00
VEHÍCULOS Y EQUIPO DE TRANSPORTE	-	147,000.00	147,000.00	147,000.00	147,000.00	0.00
ACTIVOS INTANGIBLES	-	29,628.40	29,628.40	29,628.40	29,628.40	0.00
Total =>	39,554,469.00	1,512,372.81	41,066,841.81	41,066,841.81	37,960,120.34	0.00

LIC. IGNACIO GONZALEZ GARCIA DE LA RIVERA
 OFICIAL MAYOR

LIC. HANLEY SOSA GUILLEN
 PRESIDENTE





COMISION DE LOS DERECHOS HUMANOS DEL ESTADO DE QUINTANA ROO

ESTADO ANALITICO DEL EJERCICIO DEL PRESUPUESTO DE EGRESOS
 CLASIFICACION ECONOMICA (por tipo de gasto)
 DEL 01/DICIEMBRE/2014 AL 31/DICIEMBRE/2014

Concepto	EGRESOS					
	Aprobado	Ampliaciones/ (Reducciones)	Modificado	Devengado	Pagado	Subejercicio
Gato Corriente	39,554,469.00	1,285,680.01	40,840,149.01	40,840,149.01	37,675,428.11	0.00
Gasto de Capital	0	226,692.80	226,692.80	226,692.80	226,692.80	0.00
Amortización de la Deuda y Disminución de Pasivos	0	0	0	0	0	0
Total del Gasto	39,554,469.00	1,512,372.81	41,066,841.81	41,066,841.81	37,902,120.91	0.00


 LIC. ELIA BEATRIZ HOIL BAAS
 DIRECTORA ADMINISTRATIVA


 CP. IGNACIO ALVARADO GARCIA DE LA RIVERA
 OFICIAL MAYOR


 LIC. HARLEY SOSA GUILLEN
 PRESIDENTE



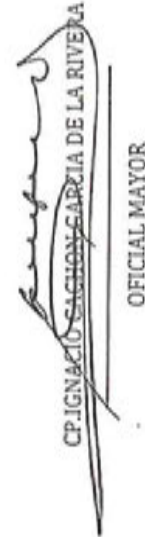
COMISION DE LOS DERECHOS HUMANOS DEL ESTADO DE QUINTANA ROO

ESTADO ANALITICO DEL EJERCICIO DEL PRESUPUESTO DE EGRESOS
 CLASIFICACION ADMINISTRATIVA (por tipo de gasto)
 DEL 01/DICIEMBRE/2014 AL 31/DICIEMBRE/2014

EGRESOS

Concepto	Aprobado	Ampliaciones/ (Reducciones)	Modificado	Devengado	Pagado	Subejercicio
Presidencia	1,922,360.00	687,034.99	2,609,394.99	2,609,394.99	2,511,768.35	0.00
Primera Visitaduría	5,371,581.00	-524,997.90	4,846,583.10	4,846,583.10	4,529,754.27	0.00
Segunda Visitaduría	4,507,024.00	-504,207.31	4,002,816.69	4,002,816.69	3,793,172.01	0.00
Tercera Visitaduría	2,690,753.00	-376,339.56	2,314,413.44	2,314,413.44	2,195,249.51	0.00
Secretaría Técnica	615,475.00	-92,631.77	522,843.23	522,843.23	496,869.79	0.00
Dirección de Capacitación	5,435,056.00	-1,726,959.48	3,708,096.52	3,708,096.52	3,506,649.34	0.00
Secretaría Ejecutiva	1,381,771.00	-597,645.91	784,125.09	784,125.09	740,213.81	0.00
Dirección de Estadísticas e Informática	1,026,201.00	-202,126.47	824,074.53	824,074.53	782,718.21	0.00
Dirección de Comunicación Social	1,028,180.00	-223,556.79	804,623.21	804,623.21	764,341.62	0.00
Centro de Atención a Víctimas	1,404,781.00	34,546.28	1,439,327.28	1,439,327.28	1,338,621.57	0.00
Órgano Interno de Control	1,308,811.00	-445,156.56	863,654.44	863,654.44	826,779.79	0.00
Oficialía Mayor	8,091,878.00	7,012,107.98	15,103,985.98	15,103,985.98	13,368,381.32	0.00
Dirección Administrativa	2,291,732.00	-1,207,217.00	1,084,515.00	1,084,515.00	1,026,664.18	0.00
Centro de Estudios e Investigación en Derechos Humanos	1,212,600.00	-139,658.91	1,072,941.09	1,072,941.09	1,001,401.09	0.00
Consultoría Jurídica	1,266,266.00	-180,818.78	1,085,447.22	1,085,447.22	1,019,536.05	0.00
TOTAL DEL GASTO	39,554,469.00	1,512,372.81	41,066,841.81	41,066,841.81	37,902,120.91	0.00


 LIC. ELIA BEATRIZ HOIL BAAS
 DIRECTORA ADMINISTRATIVA


 CP. IGNACIO SAVORIA GARCIA DE LA RIVERA
 OFICIAL MAYOR


 LIC. HARLEY SOSA GUILLEN
 PRESIDENTE DE LA COMISION

000002



COMISION DE LOS DERECHOS HUMANOS DEL ESTADO DE QUINTANA ROO
ESTADO ANALITICO DEL EJERCICIO DEL PRESUPUESTO DE EGRESOS
CLASIFICACION FUNCIONAL (FINALIDAD Y FUNCION)
DEL 01 DE DICIEMBRE AL 31 DE DICIEMBRE DE 2014

Concepto	Egresos				Subejercicio
	Aprobado	Ampliaciones/ (Reducciones)	Modificado	Devengado	
Gobierno	39,554,469.00	0.00	41,066,841.81	37,902,120.91	0.00
Legislación					
Justicia					
Coordinación de la Política de Gobierno					
Relaciones Exteriores					
Asuntos Financieros y Hacendarios					
Seguridad Nacional					
Asuntos de Orden Público y de Seguridad Interior					
Otros Servicios Generales					
Desarrollo Social	39,554,469.00	0.00	41,066,841.81	37,902,120.91	0.00
Protección Ambiental					
Vivienda y Servicios a la Comunidad					
Salud					
Recreación, Cultura y Otras Manifestaciones Sociales					
Educación					
Protección Social					
Otros Asuntos Sociales					
Desarrollo Económico					
Asuntos Económicos, Comerciales y Laborales en General					
Agropecuaria, Silvicultura, Pesca y Caza					
Combustible y Energía					
Minera, Manufacturas y Construcción					
Transporte					
Comunicaciones					
Turismo					
Ciencia, Tecnología e Innovación					
Otras Industrias y Otros Asuntos Económicos					
Otras no Clasificadas en Funciones Anteriores					
Transacciones de la Deuda Pública/Costo Financiero de la Deuda					
Transferencias, Participaciones y Aportaciones entre Diferentes Niveles					
y Órdenes de Gobierno					
Sanearamiento del Sistema Financiero					
Adeudos de Ejercicios Fiscales Anteriores					
Total del Gasto	39,554,469.00	0.00	41,066,841.81	37,902,120.91	0.00

000001


LIC. JHONATAN PACHON GARZA DE LA RIVERA

OFICIAL MAYOR


LIC. HARLEY SOSA GUILLEN
PRESIDENTE